



Provincia de Tierra del Fuego, Antártida e Islas del Atlántico Sur
"2019 - AÑO DEL CENTENARIO DEL NACIMIENTO DE EVA DUARTE DE PERÓN"

Anexo

Número:

Referencia: Nuevas funcionalidades SIGIAO

"Procedimiento para presentación de acreditaciones de origen digitales"

(Código: POE-SI-001)

1. Objetivo:

El objetivo de este procedimiento es establecer las pautas y el detalle requerido para la presentación digital de las acreditaciones de origen.

2. Alcance:

Este procedimiento se aplica a todas las empresas pertenecientes al Área Aduanera Especial que deben presentar las acreditaciones de origen ante la CAAE para su evaluación.

3. Definiciones:

- a) Proceso de presentación de las acreditaciones de origen ante Aduana: Procedimiento a realizar mediante el aplicativo S.I.T.A. habilitado a los efectos para el presente trámite.
- b) Proceso de presentación de documentación ante el Ministerio de Industria de las acreditaciones de origen: Procedimiento a realizar mediante sistema SIGIAO para el trámite Acreditaciones de Origen

4. Desarrollo:

1. Realizar solicitud de presentación digital mediante Nota dirigida al Administrador de la Aduana correspondiente.

Nombre archivo: Nota_Administrador.pdf

Firmante: Apoderado Titular o Suplente declarado en formulario web a Ministerio de Industria

Sistema: SITA (ver instructivo)

2. Crear trámite "Presentación de acreditación de origen" en sistema SIGIAO indicado el Nro de trámite SITA vinculado

3. Adjuntar al trámite el informe técnico perteneciente al Ingeniero matriculado según normativa vigente

Nombre archivo: Informe_Ingenieria.pdf

Firmante: Ingeniero Titular o Ingeniero Suplente

Sistema: SIGIAO (ver instructivo)

4. Adjuntar al trámite el dictamen contable del Contador según normativa vigente

Nombre archivo: Dictamen_Contable.pdf

Firmantes: 1) Contador Titular o Contador Suplente con firma certificada

Sistema: SIGIAO (ver instructivo)

5. Adjuntar al trámite el formulario 1 OM-2206, generado por SIGIAO según normativa vigente

Nombre archivo: Formulario1.pdf

Firmantes: Apoderado titular o suplente, Contador titular o suplente, Ingeniero titular o suplente

Sistema: SIGIAO (ver instructivo)

6. Adjuntar al trámite el formulario 2 OM-2206/1, generado por SIGIAO según normativa

vigente (solo aplica para semestral).

Nombre archivo: Formulario2.pdf

Firmantes: Apoderado titular o suplente, Contador titular o suplente, Ingeniero titular o suplente

Sistema: SIGIAO (ver instructivo)

7. Adjuntar al trámite el Informe Materia Prima OM-2206/2, según normativa vigente

Nombre archivo: Formulario3.pdf

Firmantes: Apoderado titular o suplente, Contador titular o suplente, Ingeniero titular o suplente

Sistema: SIGIAO (ver instructivo)


8. Adjuntar al trámite el Informe Cuadro de gastos OM-2206/3 según normativa vigente

Nombre archivo: Formulario4.pdf

Firmantes: Apoderado titular o suplente, Contador titular o suplente, Ingeniero titular o suplente

Sistema: SIGIAO (ver instructivo)

5. **Archivos y diagrama de flujo:**



6. **Referencias:** Resolución A.N.A. Nro. 4712/80 y sus modificatorias

7. **Anexos:**

SI-001 A1 Instructivo para carga de nota Administrador en sistema SITA

SI-001 A2 Instructivo para carga de documentación para acreditación de origen en sistema SIGIAO

Procedimiento a realizar mediante el aplicativo S.I.T.A.

(Código: A-SI-001)

1- Definiciones:

Proceso de presentación digital de documentación ante el Ministerio de Industria de las acreditaciones de origen: Procedimiento a realizar mediante sistema SITA para el trámite Acreditaciones de Origen

2- Desarrollo:

A continuación, se remiten los links de descarga de los manuales, considerar que el alcance está definido en el procedimiento POE-SI-001.

1)Link página Micrositio SITA "Sistema Informático de Trámites Aduaneros".

<http://www.afip.gob.ar/sita/#ver>

2)Link Manual del usuario SITA (general)

<http://www.afip.gob.ar/sita/documentos/Multinota-Electronica-Aduanera-MUELA-Externos.pdf>

3)Link Manual del usuario SITA - Trámite: MUELA "Multinota Electrónica Aduanera"

<http://www.afip.gob.ar/sita/documentos/ManualSITAUSUARIOSEXTERNOSVF.pdf>

Instructivo de Presentación de Acreditaciones de Origen en SIGIAO

(Código: A-SI-002)

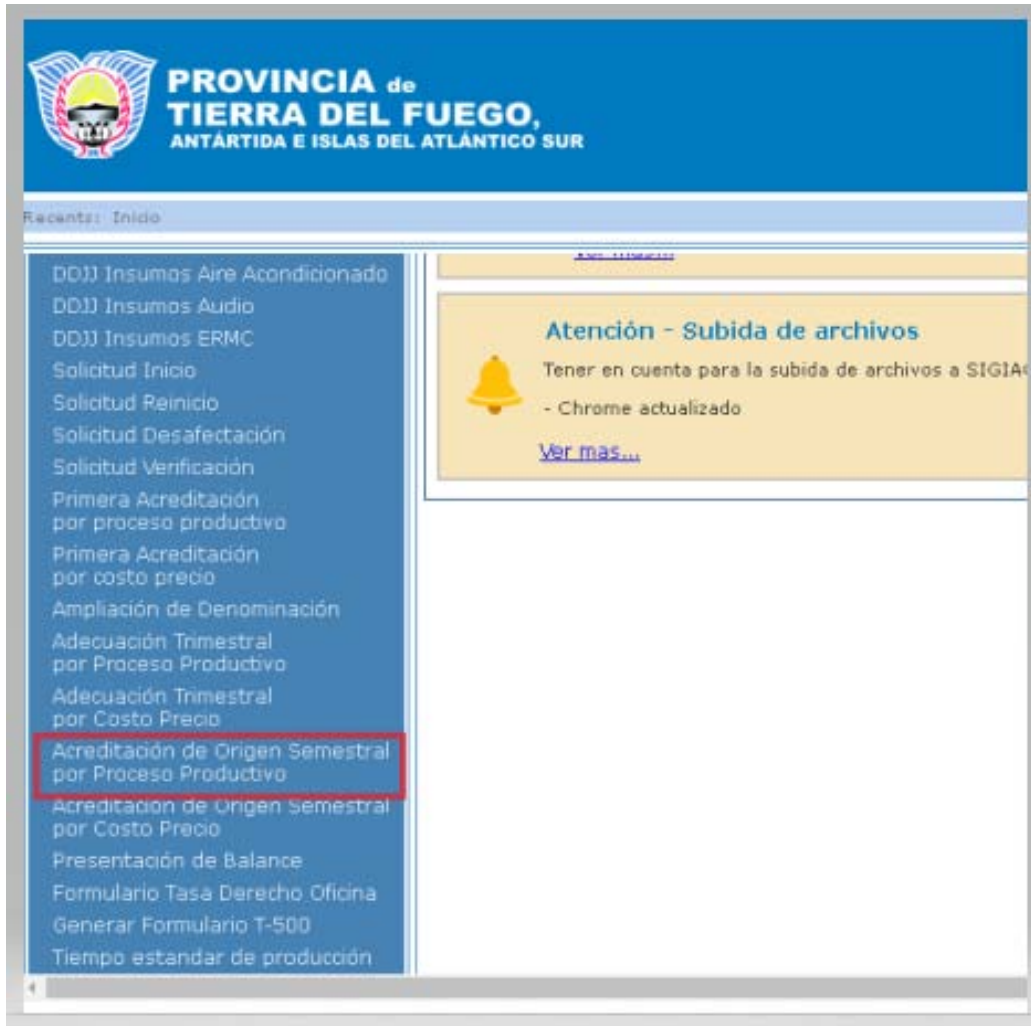
1- Definiciones:

Proceso de presentación de documentación ante el Ministerio de Industria de las acreditaciones de origen: Procedimiento a realizar mediante sistema SIGIAO para el trámite Acreditaciones de Origen

2- Desarrollo:

A continuación, se detalla el instructivo a título de ejemplo para el trámite más complejo, "Acreditación Semestral por Proceso Productivo", considerar que el alcance está definido en el procedimiento POE-SI-001.

1. Crear trámite "Acreditación de Origen Semestral por Proceso Productivo" en sistema SIGIAO



2. Indicar "Cod. Tramite SITA", "Periodo Desde" y Cantidad de Horas M.O.D.

Acreditación de origen semestral por Proceso Productivo

Empresa

Razón social: Apoderado Gómez, Juan
 Domicilio legal: Brasil CAPITAL FEDERAL
 Domicilio adm.: Brasil CAPITAL FEDERAL
 Domicilio planta: Isl Malvi RIO GRANDE
 Teléfono: 02964 4 35
 Planta: Planta Rio Grande

Cod. Trámite SITA: **ADUANA00001** **1**
 Período desde: **01/01/2019** **2** Hasta: 30/06/2019
 Cantidad total en horas trabajadas (M.O.D.): **100,00** **3**

A **B** **C**

1. **"Solo Guardar"**, Genera el trámite y asigna una número al mismo, en estado "Elaborado"
2. **"Generar Planilla"**, Genera la Planilla_Bal_Acred, con el resumen de los productos que ingresan en la ADO

Acreditación de origen semestral por Proceso Productivo

Empresa

Razón social: S.A. Apoderado Gómez, Juan
 Domicilio legal: CAPITAL FEDERAL
 Domicilio adm.: CAPITAL FEDERAL
 Domicilio planta: Isl Mal RIO GRANDE
 Teléfono: Planta Planta Rio Grande

Número de trámite: 00000031629 Estado: Provisorio
 Cod. Trámite SITA: ADUANA0001
 Período desde: 01/01/2019 Hasta: 30/06/2019
 Cantidad total en horas trabajadas (M.O.D.): 100,00

Documentos

Nombre original	Tipo Doc.	Descripción	Fecha	Usuario	Tipo Version
Planilla_Bal_Acred.xls	AcreditacionSemestral	Documento generado automáticamente.	07/08/19 16:32	CAOPE	Original

3. **"Guardar y Presentar"**, abre cuadro de dialogo donde se puede modificar o cargar el valor total de los productos,

Edición de valor total de productos

Completar Información

Empresa

Productos

Prod. Producto	Marca	Modelo	Den. Actual	Valor Total
4088 Horno/Cocina Microondas	QUICK CHEF		Horno/Cocina Microondas, Marca QUICK CHEF, Model	<input type="text" value="100,00"/>

Una vez realizadas las modificaciones pertinentes se procede a **"Confirmar"**,

4189 Máquina automática para el procesamiento de datos	POSITIVO	A-471	Máquina automática para el procesamiento de datos, Marca POSITIVO, Modelo A-471	<input type="text" value="100,00"/>
--	----------	-------	---	-------------------------------------

Esto generara automáticamente La “Adecuación Semestral” (Formulario I) y Existencia Permanente (Formulario II), los cuales visualizaremos.

Administración Nacional de Aduanas
Área Aduanera Especial

PERIODO
Desde 01/01/2019
Hasta 30/06/2019

FORMULARIO I

ACREDITACIÓN DE ORIGEN POR PROCESOS PRODUCTIVOS

DE LA INFORMACIÓN GENERAL DEL PERÍODO

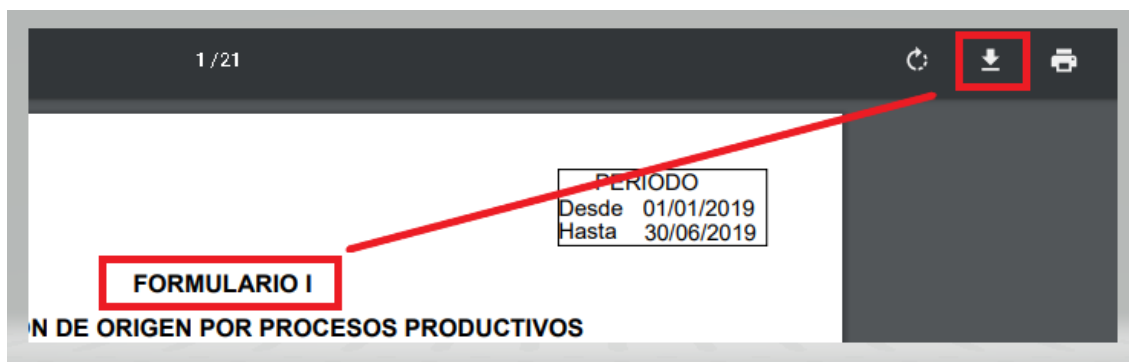
EMPRESA:
DOMICILIO LEGAL: CAPITAL FEDERAL
DOMICILIO ADMINISTRATIVO: CAPITAL FEDERAL
DOMICILIO PLANTA INDUSTRIAL: RIO GRANDE
NÚMERO DE IMPORTADOR / EXPORTADOR:
CANTIDAD TOTAL DE HORAS TRABAJADAS (M.O.D.): 100,00

Marcar con una cruz lo que corresponda:

Producto nuevo	<input type="checkbox"/>
Inicio de actividad	<input type="checkbox"/>
1ª Acred. de origen	<input type="checkbox"/>
Adecuación trimestral	<input type="checkbox"/>
Acreditación semestral	<input checked="" type="checkbox"/>

DE LA INFORMACIÓN PARTICULAR DE CADA PRODUCTO APROBADO PARA SU PRODUCCIÓN.

Y Deberemos descargar como lo indica la imagen, para poder firmarlos digitalmente. (ver Anexo Configurar-AC-RAIZ-ACROBAT-READER)



ADMINISTRACIÓN NACIONAL DE ADUANAS
COMISION PARA EL AREA ADUANERA ESPECIAL

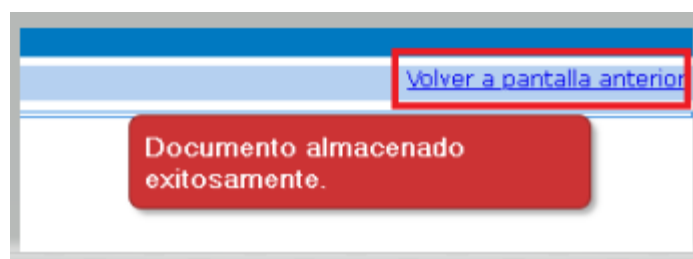
FORMULARIO II

RESUMEN DE EXISTENCIA PERMANENTE - PRODUCTO ELABORADO -

PRODUCTO	SDO INICIAL AL	PRODUCIDAS	VENDIDAS			SDO FINAL AL
	01/01/2019		FACT.	P.E. N°	U. Físicas	30/06/2019
	U. Físicas	U. Físicas			U. Físicas	U. Físicas
Producto: Acondicionador de aire Marca: TOP Modelo: TH. 6WFP						
	2,00	0,00				
			00056941	19 049 ECA1	001681 M	1,00
	Saldo al cierre					1,00
Producto: Acondicionador de aire Marca: TOP Modelo: TH. 6WCP						
	2,00	0,00				
			00056997	19 049 ECA1	001768 S	2,00
	Saldo al cierre					0,00



- Al cerrar las ventanas con los formularios, el SIGIAO nos indicara que los Documentos Fueron Almacenados Exitosamente. Aquí debemos volver a la pantalla anterior, que es la del trámite en cuestión

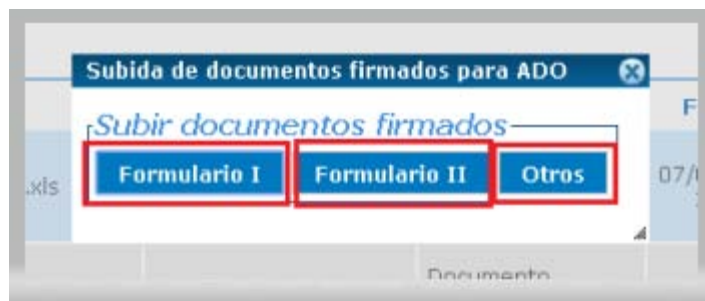


- En la grilla, nos mostrara los Formularios **(1 y 2)**, y veremos el botón "Documentos Firmados" **(3)**

	Nombre original	Tipo Doc.	Descripción	Fecha	Usuario	Tipo Version	Ruta
	Planilla_Bal_Acred.xls	AcreditacionSemestral	Documento generado automáticamente.	07/08/19 16:32	CAOPE	Original	/okm:root/SigiaoTest4/BGH S trimestre/Acreditación de Ori Proceso Productivo/31629/Planilla_Ba
1	Adecuacion_Semestral.pdf	AcreditacionSemestral	Documento generado automáticamente.	08/08/19 09:54	CAOPE	Original	/okm:root/SigiaoTest4/BGH S trimestre/Acreditación de Ori Proceso Productivo/31629/Adecuacion
2	Existencia_Permanente.pdf	AcreditacionSemestral	Documento generado automáticamente.	08/08/19 09:54	CAOPE	Original	/okm:root/SigiaoTest4/BGH S trimestre/Acreditación de Ori Proceso Productivo/31629/Existencia

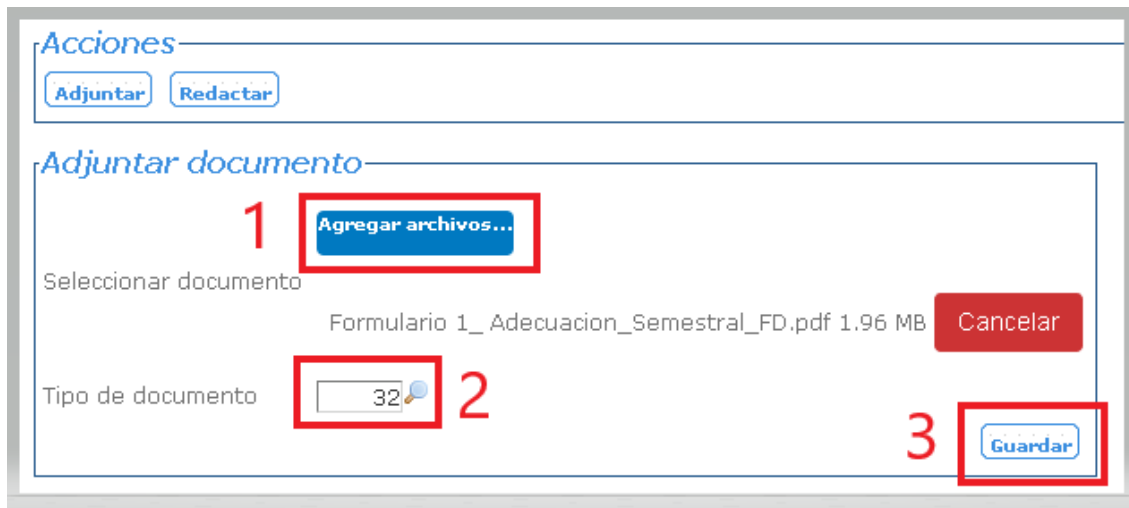
- Hacer clic en “Documentos Firmados” y nos aparecerá el cuadro de dialogo, donde podremos subir los **Formulario I** y **Formulario II**, antes descargados y ahora ya firmados digitalmente, según se indica en la imagen.

En **Otros** cargaremos el resto de la documentación, también firmada digitalmente. Según se indicó en procedimiento: **POE-SI-001**



- Al momento de realizar la carga de los documentos, se debe seleccionar el botón “Agregar archivo” (1), y nos permitirá buscar el archivo PDF firmado digitalmente, en nuestra computadora. Una vez seleccionado el documento comenzara a subir, el tiempo de subida varia dependiendo del tamaño y su velocidad de conexión, en caso de superar los 5MB alguno de los documentos, el sistema le indicara que dicho documento terminara de subir en “background” y el SIGIAO le dará una alerta en la ventana de inicio al finalizar dicha carga, esto no impedirá que pueda seguir cargando el resto de los documentos.

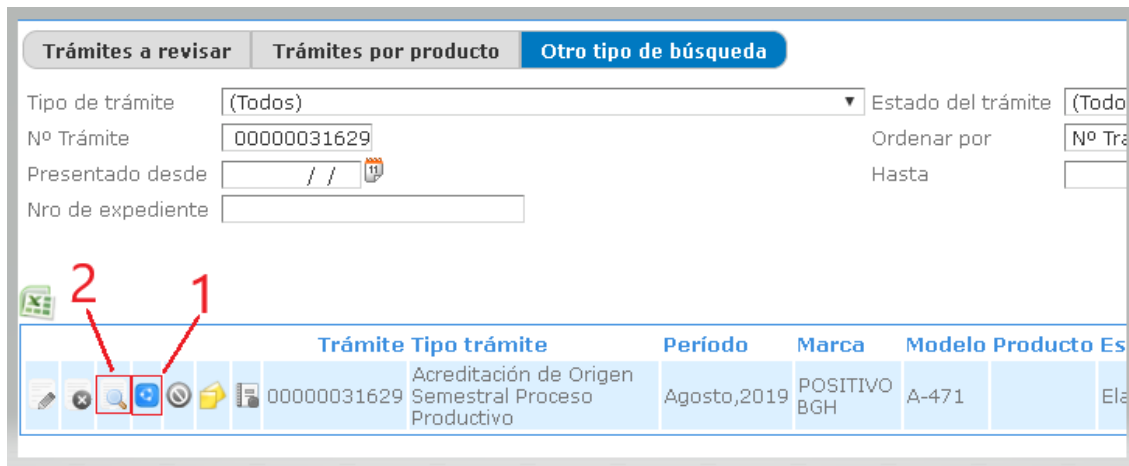
En la misma ventana deberá seleccionar el “tipo de documento” (2) donde deberá ingresar el **valor 201**, que corresponde al trámite ADO Digital, Y finalmente “Guardar” (3).



7. Al finalizar la carga de todos los documentos, debemos cerrar la ventana "Subida de Documentos Firmados para ADO" e Ir la **Buscador de tramites**, seleccionar "otro tipo de trámite" y buscar por **N° Trámite**.

Para realizar la "Presentación con Firma Digital", se debe seleccionar el Icono celeste (1)

ATENCIÓN: En caso de necesitar agregar más documentos antes de realizar la presentación firmada digitalmente, debemos seleccionar la "lupa" (2).



Al abrirse la ventana de validación de trámite, nos permitirá cambiar el estado del mismo a **Presentado con Firma Digital** (1), para luego Confirmar (2).

El sistema validara que se hayan cargado los documentos pertinentes, para poder proseguir. De no ser así lo indicara con una alerta:

Error: No es posible el cambio de estado dado que los documentos básicos no han sido actualizados.

En caso de estar los documentos correctamente cargados el tramite cambiara de estado, de **Elaborado** a **Presentado Con Firma**.

Validación de trámite

Trámite	00000031629
Tipo	Acreditación de Origen Semestral Proceso Productivo
Fecha trámite	07/08/2019
Empresa	S.A.
Responsable	Usuario de empresa
Estado Actual	Elaborado
Estado Nuevo	Presentado con Firma Digital ▾ Anulado Presentado con Firma Digital

“Procedimiento alternativo en soporte papel para presentación de acreditaciones de origen digitales”

(Código: A-SI-003)

1. Objetivo:

El objetivo de este procedimiento es establecer las pautas y el detalle del procedimiento requerido para la presentación alternativa en soporte papel de las acreditaciones de origen digital.

2. Alcance:

Este procedimiento se aplica a todas las empresas pertenecientes al Área Aduanera Especial que deben presentar las acreditaciones de origen digitales ante la CAEE para su evaluación.

3. Definiciones:

Proceso de presentación de la acreditación de origen ante Aduana: Procedimiento a realizar mediante el aplicativo S.I.T.A. habilitado a los efectos para el presente trámite.

Proceso de presentación de documentación ante el Ministerio de Industria de las acreditaciones de origen: Procedimiento a realizar mediante sistema SIGIAO para el trámite Acreditaciones de Origen

4. Desarrollo:

1. Realizar solicitud de presentación digital mediante Nota dirigida al Administrador de la Aduana correspondiente.

Nombre archivo: NotaAdministrador.pdf

Firmante: Apoderador Titular o Suplente declarado en formulario web a Ministerio de Industria

Sistema: SITA (ver instructivo)

En caso de no poder realizar la presentación vía web por eventuales masivos se imprimirá la nota en papel indicando domicilio electrónico para notificaciones y firmará de manera hológrafa por Apoderado autorizado ante la CAAE, presentando la misma en la mesa de entrada de la Administración de Aduana que corresponda a su dirección de empresa. La aduana firmará una copia de la nota en calidad de recibido y posteriormente, al restablecerse las condiciones de operatividad en la plataforma, remitirá un mail a la empresa para que realice la presentación en SITA

2. Crear trámite "Presentación de acreditación de origen" en sistema SIGIAO indicado el Nro de trámite SITA vinculado.

En caso de no poder realizar la presentación vía web por eventuales masivos se redactará una nota indicando la imposibilidad de presentación en formato digital registrándose como fecha/hora de presentación la indicada por la mesa de entradas como recibido de la misma, solicitando en la nota una prórroga de 48hs. para la presentación digital de las ADO y brindando un domicilio electrónico para notificaciones, al restablecerse las condiciones de operatividad en la plataforma, la Mesa de Entradas del Ministerio de Industria remitirá un mail a la empresa para que realice la presentación en SIGIAO.

"Las Islas Malvinas, Georgias y Sandwich del Sur, son y serán Argentinas"